




Colección Primaria

Cuaderno de trabajo



Escritura 1

Cuaderno de trabajo



Escritura 1



LIBRO DE DISTRIBUCIÓN GRATUITA. PROHIBIDA SU VENTA

Cuaderno de Escritura

Primer grado

Lic. Margarita Luna Tamayo

Lic. Irma Ávila Sorí

Lic. Madeline García Montero



Editorial
Pueblo y Educación

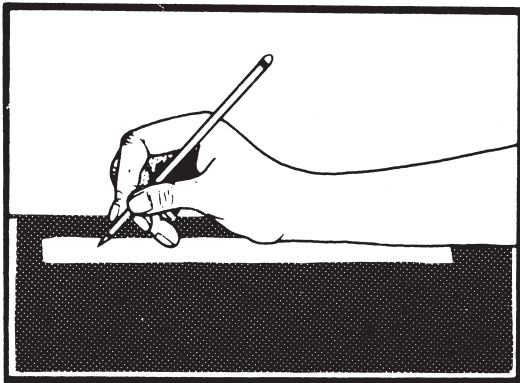


Este libro forma parte del conjunto de trabajos dirigidos al Perfeccionamiento Continuo del Sistema Nacional de Educación en la Educación General Politécnica y Laboral. Ha sido elaborado por un colectivo de autores integrado por metodólogos, maestros, profesores y especialistas, y revisado por la subcomisión correspondiente de la Comisión Nacional Permanente para la Revisión de Planes, Programas y Textos de Estudio del Instituto Central de Ciencias Pedagógicas del Ministerio de Educación.

Colaboración: Prof. Olga Mendoza Martínez
Dra. Leticia Rodríguez Pérez

Edición: Lic. Caridad López Agüero
Diseño de cubierta: Nilda Oliva Lloret
Diseño: José A. Fernández Lescaille
Ilustración de cubierta: Luis Bestard Cruz
Ilustración y Caligrafía: Marielena Cañas González
Martha Tresancos Espín

© Oncena reimpresión, 2008
© Primera reimpresión, 1998
© Segunda edición, 1996
© Ministerio de Educación, Cuba, 1988
© Editorial Pueblo y Educación, 1988

EDITORIAL PUEBLO Y EDUCACIÓN
Ave. 3ra. A No. 4605 entre 46 y 60,
Playa, Ciudad de La Habana,
Cuba. CP 11300.




a o c e s u

a	a
A	a

a a a a a a a a

a a a



a

a o c e s u

a a a a a a

a

a

aa aa aa aa aa

aa

A

Aa Aa Aa Aa Aa

Aa

Handwriting practice row for the letter 'e'. It features a solid cursive 'e' followed by five dotted 'e's with arrows indicating the stroke direction. To the right, a box contains the lowercase 'e' and uppercase 'E' in both cursive and print styles.

Handwriting practice row for the letter 'e'. It features a solid cursive 'e' followed by seven dotted 'e's with arrows indicating the stroke direction.

Handwriting practice row for the letter 'e'. It features a single solid cursive 'e'.



Handwriting practice row for the letter 'e'. It features a solid cursive 'e' followed by two dotted 'e's with arrows indicating the stroke direction.

Handwriting practice row for the letter 'e'. It features a solid cursive 'e' followed by seven dotted 'e's with arrows indicating the stroke direction.

Handwriting practice row for the letter 'e'. It features a solid cursive 'e' followed by seven dotted 'e's with arrows indicating the stroke direction.

Handwriting practice row for the letter 'e'. It features a single solid cursive 'e'.

Aa Aa aaa aaa

Ee Ee eee eee

ea Ea ae Ae

Eae Aea

ao ao ao ao ao ao

oo oo oo oo oo oo


oo

oe oe oe oe oe oe

oe

a e o

i i i i i i



i i i i i i i

i




l l l l l l l

l l l l l l l

l l

l

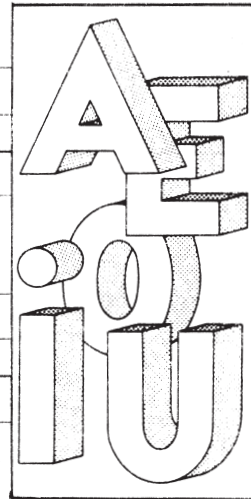
<p>u u u u u</p>	<p>u u U U</p>
<p> </p>	<p>u u u u u</p>
<p> </p>	<p>u u</p>
<p>uu uu</p>	
<p> </p>	<p>U U U U U U U</p>
<p> </p>	<p>U U U U U U U</p>
<p> </p>	<p>U</p>
<p> </p>	<p> </p>
<p> </p>	<p> </p>

ao ae ea aeo

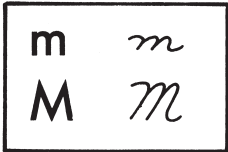
oa oa oe oe aoe

ii uu

A E O I U



m m m m



m m m m m m

m m



m

M M M M M M

M M M M M M

M

mo ma mi me mu

mio mia amé


Amo a mimma.

mamá mama

mamá mía



Mami me ama.

p p p p p 

p p p p p p p

p p



p

P P P P P P P

P P P P P

P

po pa pi pu pe

p p upa potto

Pupi Popi



papá

pa — pi — pu

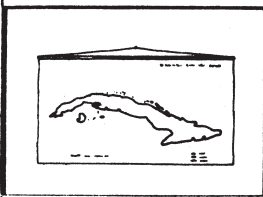
pio pia

papa papá

papi

Pepe me ama.

puma púa pipo

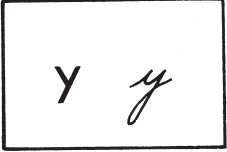


mapa

Mimi ama a papi.


Amo a papá.

y y y y y y



y y y y y y

y y



y

mamá y papá

t t t t t t

t	t
T	T

t t t t t t t

t t




ta to tia

T T T T T T T

T T T T T T T

T

te tu to tapa

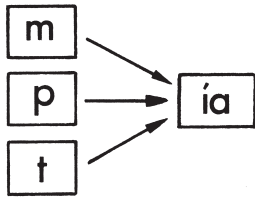


pato

Toma, tía Teté.

¿Tu moto pita?

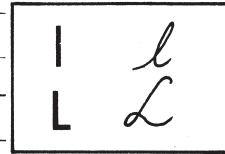
pito pata toma



tomate


Toma tu tapete.

l l l l l l l



l l l l l l l l

l l



la lo lee


L L L L L L L L

L L L L L

L L

lema tela lima

Lola pela la papa.



pelota

Lili lee.



el al il ul ol

alta alto


el ala

Tapa el pomo.

pala pelo mula

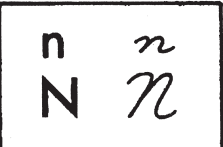
Lalo

¡Ela, mi lupa!



Leal

n n n n n n



n n n n



na no nu nené

n n n n n n n n


n n n

n Nena

Nilo patina.



mono

La  *ilumina.*

Nina toma tu mano.

un anón

un limón

Formar y escribir palabras

tin → ta
men → ta

m → al
t → al

Noel y Tita leen.

punta imán pan

Formar y escribir palabras

len → ta

tan → to

pa → pel

Alina toma malta.

peineta auto paila

mamey

muy

¡Ay, ay, mi pie!

Natalia

pie aula nieta

muela Paula muele

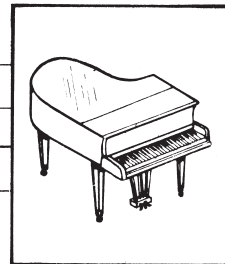
Copiar las palabras con

ie

ue

au

Maité tiene un



Lupe tapa a Pepito.

Ana pone el mantel.

Elio tiene una nieta.

Ilia

loma patin tonta

Lulú tiene una pelota.

Formar tres palabras y escribirlas

pal

ma

pe

na

al

ta

¿Elena pinta?

Noel tiene una lima.

Paula y Lino



Ana Elena Mimi

Ela y Tito patinan.

Lulú y Pepe toman té.

d c l d d d d

d	d
D	D

d d d d d d d d

d d



d

D L J D D D D D

D D D D D D D

D

di du de do da

dama duda nudo

Diana y Delia nadan.

m n p

? ido

? ido

? ido

la lo to

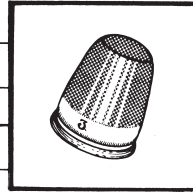
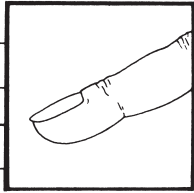
? do

? do

? do

dió pidió

Danay toma el molde.



Completar

e o

e a

do

da

de

de

Aldo le da el patin.

Elda toma limonada.

Dame el delantal.


Ada lee el poema.

f f f f f f f f

f	f
F	F

f f f f f f f f

f



feo fino

F F F F F F F F

F F

Fefa Fifi

a fino

fila

Fe la


fa

¿Adelfa, y tu piano?

Lo afila Felino.

fla flo fle flu fli

fl flauta flota



flan

plomo plato plata

Adolfo pinta lindo.

Fela tiene una pluma.

Formar y escribir palabras

ma
fa

na
fi

Felo lee.



Ela afila la punta.

¡A la fila!

n̄ n̄ n̄ n̄ n̄ n̄


n̄ n̄
N̄ n̄

n̄

n̄u n̄i n̄e n̄o n̄ina

n̄ n̄ n̄ n̄ n̄ n̄ n̄

n̄ n̄



n̄

mañana dañado

montaña

Toña tiene un niño.

Lina pone la piñata.

ene eñe

una uña

pena peña

¿Luli tiene un año?

Dictado

b b b b b b b b

b	b
B	B

b b b b b b b b

b b



b

B B B B B B B B

B B

B Beba

ba be bi bo bu

Benito pide el bate.

bombón

limpia

bambú

pompa

Escribir las palabras que tengan

mp

mb

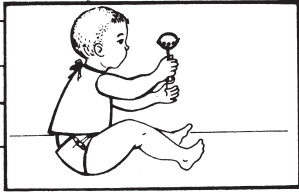
bla tabla

ble mueble

tablita tableta

Pablo dobla el papel.

Dictado



bebé



boina

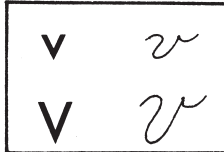
mambi *pueblo*

Completar con las palabras anteriores


El abuelo fue _____.

Defendió al _____.

v v v v v v v v



v v



vo ve vu va vino

v v v v v v v v

v v

v Vilma

vea

veo



uva

nieve

nuevo

nueva

La ola va y viene.

Eva va a Bauta.

Iván viene de Pilon.



venado

Dictado

boda viva botón

bueno lava ave

Escribir las palabras que tengan

v

b

bala pala

tien → de
 → da

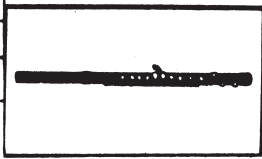
flo → ta
 → to

Ordenar, formar y escribir palabras

ñue pa lo

ne da mo

Mabel tiene un dedal.



flauta

Leana tiene una niña.

La baña y la peina.


Felipe fue a Fomento.

s s s s s s s



s s s s s s s s

s



asa oso

S S S S S S S

S s

S Susi

pasos ves dos

Susel besa a mamá.

Se dan las manos.

sa as so os su us

espuma espeso

7


Lisa salió de paseo.

z z z z z z

z	z
Z	Z

z z z z z z z z

z



za zo zu


z z z z z z z z

z z z

z zoe


El zanjón vuela.

Los

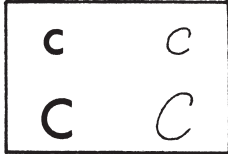


son azules.

Esa es mi



c c c c c c c c



c c c c c c c c c c

c ci cebú cielo

C C C C C C C C

C C



C Celia

doce dice cinco

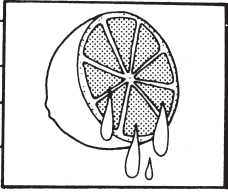
La tacita es de Alicia.

Cecilia va al cine.


La Plaza está linda.

El pueblo desfila.


¡Está Fidel!



zummo



sable



buzo

Inés lee la noticia.

Dictado

h h h h h h h

h	h
H	H

h h h h h h h

h



hoy humo

H H H H H H H

H H


H Haydée

hielo hueso hospital

No hables alto.

Es un mal hábito.

Escribir y colorear



ca

co

cu

cana

coco

cubo

Voy contenta al campo.

Canto en el camino.

Vivimos en Cuba.

Somos cubanos.

¡Cuida tu escuela!

culpa claro clínica

Escribir y colorear



Clotilde va a clases.

Formar y escribir palabras

cal → ma
 → vo

an → da
te →

q q q q q q

q	q
Q	Q

q q q q q q q

q



que qui

Q Q Q Q Q Q

Q Q Q Q Q Q

Q

queso tanque quinqué

Queta Quintín

¡Qué linda es Cugui!

Paquito vive aquí.

Es médico de la familia.


¡Cómo nos cuida!

bu → que


pa → que → te

má → qui → na

Cuca tiene una



El




da luz.

ch ch ch ch

ch	ch
CH	Ch

ch ch ch ch ch ch

ch ch



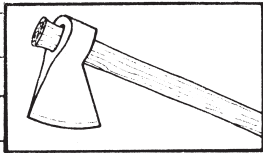
ch

Ch Ch Ch Ch Ch

Ch Ch Ch Ch Ch

Ch

coche chapa chaleco



¡Chas! canta la mocha.

Pancho toma leche.

Maceo luchó en Cuba.

Él peleó con su machete.

¡No lo olvidamos!

blusa ciclo pluma

tiembla planta clave

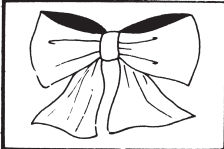
Escribir las palabras que tengan


cl

pl

bl

Clemente come poco.


¿Tienes un  azul?

El  es de Hilda.


Escribir y colorear




1



2



3



4


①

③

②

④


¿Tienes un  azul?

El  es de Hilda.


Escribir y colorear



1



2



3



4

①

③

②


④

r r r r r r

r	r
R	R

r r r r r r r r

r



roe rama

R R R R R R R R

R R

Reni Raül

ar — ir — ur


arma orden arco

tarde decir zurdo

Carlos fue al parque.

Irma Ernesto Orlando

Escribir y colorear



Rita cuida el rosal.

Corta las rosas.

Rueda la ronda

como la rueda

porque es redonda.

Dictado

rr rr rr rr rr rr rr rr

rr rr

burro buró

arroz aros

carro caro

Mi perro salta el muro.

madre fresa primero

La maestra dice:

Al escribir cuida la letra.

Sembré árboles frutales.

Formar y escribir

ma —
pa — dre


or — dena
— deña

La



para

El



ne pio ra

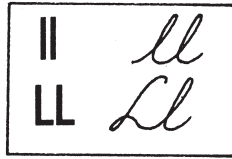
bre li ta

Completar con las palabras anteriores

Leonora es

Cuida su


ll ll ll ll



ll ll

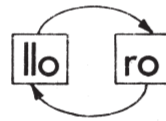
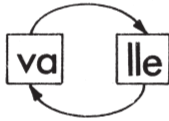
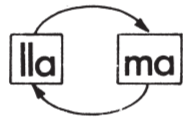
llu lle lli llave

LL LL LL LL



LL LL

Llerena




La lluvia es buena.


¿Lloverá hoy?

sello cepillo ladrillo

Ella cocina en



El



es amarillo.

y y

Y y
Y y

yeso raya cocuyo



y y y y y y

y y

y yoyi


tuya yuca yodo

apoya ayudo rayita

Y Yara

Escribir y colorear

¡Un yate famoso!



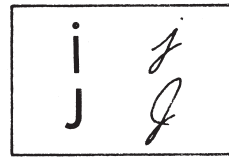
collar oye payaso allá

Escribir palabras con ll - y

¡Cuba es tan linda!

Tiene playas y cayos.

j j j j j j



j j

jo ju ja je aji

J J J J J J



J J J J J J J J

J

conejo *Julio*

Completar y copiar

Josefa tiene un _____.

_____ se lo trajo.

J *Juan*

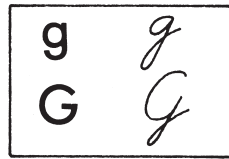
Celia Sánchez

Luchó junto a Fidel.

Trabajó sin descanso.

Es ejemplo de cubana.


g g g g g g g



g g

ge gente gi gira

G G G G G



G G

G Gilda


gemelo ágil colegio

genio página ligera

ge

gi

Escribir y colorear



ingenio

Georgina

Dos consejos para escribir:

Deja el margen.

Traza bien la letra.

Dictado


ga go gu

gasta gorrión aguja

Margarita es mi amiga.

Escribir y colorear





Formar y escribir

g a t o

g o m a

g u s a n o

gordo

corto

vega

beca

Gustavo come galletas.

gorra gastada regaló

Completar y copiar

Guardo una _____

Está muy _____.

Me la _____ Agustín.

que guerra requero

qui quiño águila

Mi juguete es bonito.

Guillermo

Ernesto Guevara,

Guerrillero Heroico.

¡Seremos como él!

que qui

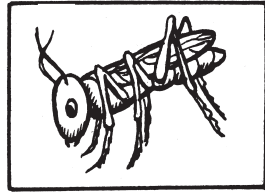
quinceo llequí guerrillero

manquera quía amiguito

gue

gui

Miguel toca guitarra.



Completar

_____ gre _____ llo

ti _____ gri _____

Gladys vio un cangrejo.

quineo llequí guerrillero

manquera quía amiguito

gue

gui

Miguel toca guitarra.

rábano lirio remolacha

mariposa berro girasol

Copiar los nombres de
flores

vegetales


Chari es mi perra.

Yamilé tiene una llave.


una saya

Escribir y colorear

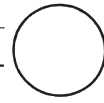
Yuri limpió la



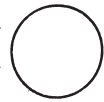
Yania vio una






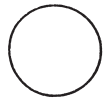
Grandes orejas



Bello plumaje



Dos jorobas



güin

paragüitas

Escribir y colorear



Ángela llegó de Güira.

güe

güi

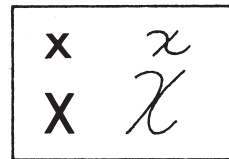
buey Hatury Jagüey

Miau, dice el gato.

Guáimaro

Jorge fue a Camagüey.

x x / x x x x



x x

texto taxi éxito



x x x x x x

x x

x Xiomara

boxeador examen

Sixto fue _____.

Xenia tiene un _____.


Dictado

k k k k k k k

k	k
K	K

k k k k k k k k k

k k



k

K K K K K K K

K K

Katherine


kilómetro kilogramo

Ky Kalima Kostia

Katy lee un texto.


Dictado

w w w w w w w w



w w w w w w w w

w



W W W W W W W W

W W

Walter Walkiria

Lawton

Wajay

Completar y copiar

Magaly vive en _____.

Waldo fue a _____.

Wilfredo

a b c ch d e f g h i

j k ll m n ñ o p q

r s t u v w x y z

a _ _ c _ _ _ e

f _ _ _ _ k

_ _ m n _ o

_ _ r _ _ u

v _ _ x _ _ _

Ya sé el alfabeto.

En alto vive, en alto mora,

en alto teje, la tejedora.

¿Qué es?

Dictado

quiso jagüey triqueña

Escribe palabras con

que güe

qui

Olga toma agua.

Nancy es mi amiguita.

Con su pata de escoba,

palo de pata,

con su pata caoba,

viene el _____

¡ Abajo la guerra !

¡ Arriba la paz !

Los niños queremos

Y al final del libro

¡qué inmenso placer!

Como otros niñitos

¡sabremos leer!

M m N n Ñ ñ

Manolo Nena Nino



Nino vive en Moa.

Amparo siembra rosas.

El hombre va al campo.

Copia las palabras que tengan

mp

mb

Dictado


mañana montaña

El



come maní.

Me gusta el




Escribe la mayúscula

m

n

ñ

Ordena y escribe



cuarto es El mamá de



cuerpo aseo Yo mi



la Saltamos suiza

Un pionero dice:

Yo amo a mi patria.

¡Viva la Revolución!

U

V

Y

Escribe siempre m antes de b y p.

Completa y copia

tra _ pa

ti _ bre

li _ pia

e _ blema

Compré una sombrilla.

rr

xx

vv

Une y forma palabras. Escríbelas

li

to

ver

món

mu

so

tex

ro

Zoila hizo un examen.

Waldo vive en Viñales.

Una




por el bosque

se perdió.

La



de los tres



se

_____.

a

o

Q

Amo a mis padres.

Quiero a mis abuelos.

Ordena y escribe nombres de personas

A n	l i	a	c r	O	a s	o a	m	d A
--------	--------	---	--------	---	--------	--------	---	--------

¿Te gusta la escuela?

¡Claro que me gusta!

aaa

ooo

ddd

duda

dedo

ggg


mago

riego

Odalis guardó su goma.

Escribe y recuerda utilizar mayúscula. Colorea.
Aquí tienes una familia de perritos.

Se llaman:



la mamá: _____

el papá: _____

sus hijos: _____ y _____

¡Cuida los animales!

Carlos pasea en coche.

Chely lo acompaña.

Gina le dice adiós.


Escribe la minúscula

C _____

Ch _____

blando sable hablo

brota brisa fiebre



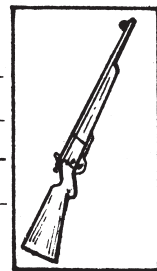
Blas abre su libreta.


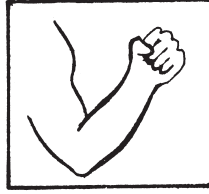

q f

buque mosquito quita

final café familia

Enrique tiene un





Escribe las palabras que tengan

br

bl




Bruno habla bien.


Braulio pinta el mueble.

ll l ll ll e

llh llk llb llf

Escribe sus nombres y colorea





Divide las palabras en sílabas

La violeta huele bien.

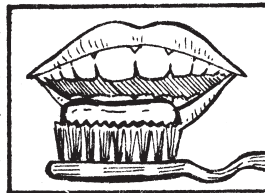
b v

Debemos ser aseados.

Lávate las



Limpíate los



L

Ll

D

pionero Eres buen

deberes tus Cumplés

útil un Serás hombre

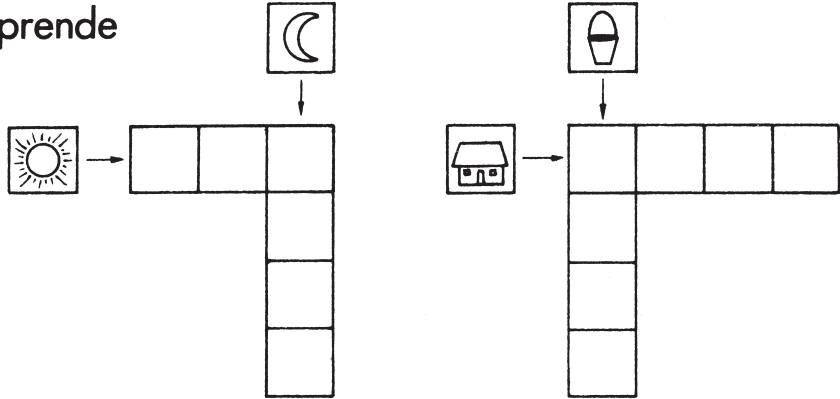
Fidel es nuestro guía.

Él habla en la Plaza.

Todos lo escuchamos.

T F

Juega y aprende



Escribe esas palabras. Dividelas en sílabas

P B R


Ratón y gato

Paloma y gavilán

¿Buenos amigos? ¡No!

huella huevo hielo

hierro hielo hierve





¿Qué hueco más grande!

j y g p z

jugo yegua pozo

Completar





espe _____ tijer _____

es _____ tij _____

Escribir palabras con

hie

hue

¡Cómo me gusta el hielo!

¿Quién riega el huerto?

Observa y escribe



La pelota



Los pioneros



El



La



u U

i u t indio tuna

y w muy Lawton

¿Quieres un mamey?

H K X

Katia es modista.

Horacio es taxista.

Xenia es maestra.

Completa con gue-gui

_____ *rrillero* _____ *so*

á _____ *la* _____ *rrilla*

Miguel es de Holguín.

Guillermo lo visita.

Observa y escribe oraciones



A large rectangular area with horizontal lines, intended for writing sentences.

re → gue → ro
fan → → ro

an → gui → to
man → → la

que

qui

Guille es mi amiguito.

Águeda tiene un juguete.

J

J

Isis

Juan

Iremos a la Plaza.

Juntos desfilaremos.

güe güi

güin güira agüita

cigüera vergüenza

Noemí va a Güines.




La ardilla _____

la ardilla vuela.

La ardilla salta

como locuela.

Estos niños están de vacaciones.
Escribe lo que está haciendo cada uno.



Completa con gue - gui - güe - güi

ci _____ ña re _____ ro

_____ tarra a _____ ta

Guira Camagüey

Leticia va a Jagüey.

sss

sopa suma besos

A

Ausi Sonia

Saúl pasea con Silvia.

Recuerda: Escribe m antes de p y b.

Papá tiene un




El




se rompió.

Compré un




Recuerda: Escribe m antes de p y b.

Papá tiene un




El



se rompió.

Compré un



La escuela es como
un bosque. No es
un bosque de árboles.
Es un bosque de _____